

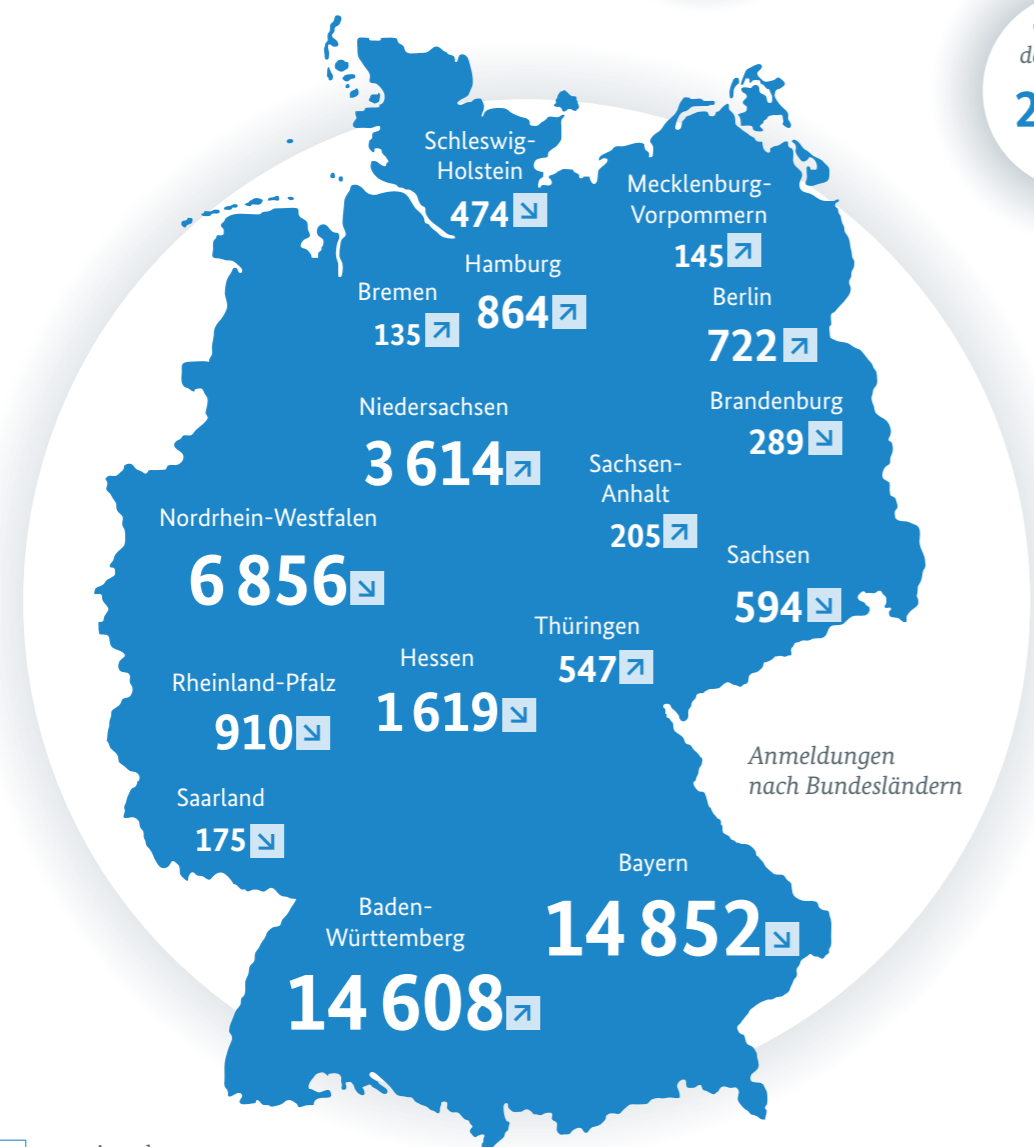
Patente

Wichtige Zahlen im Überblick

67 895
+0,3%
Anmeldungen gesamt
und Veränderung in
Prozent

85,2%
Online

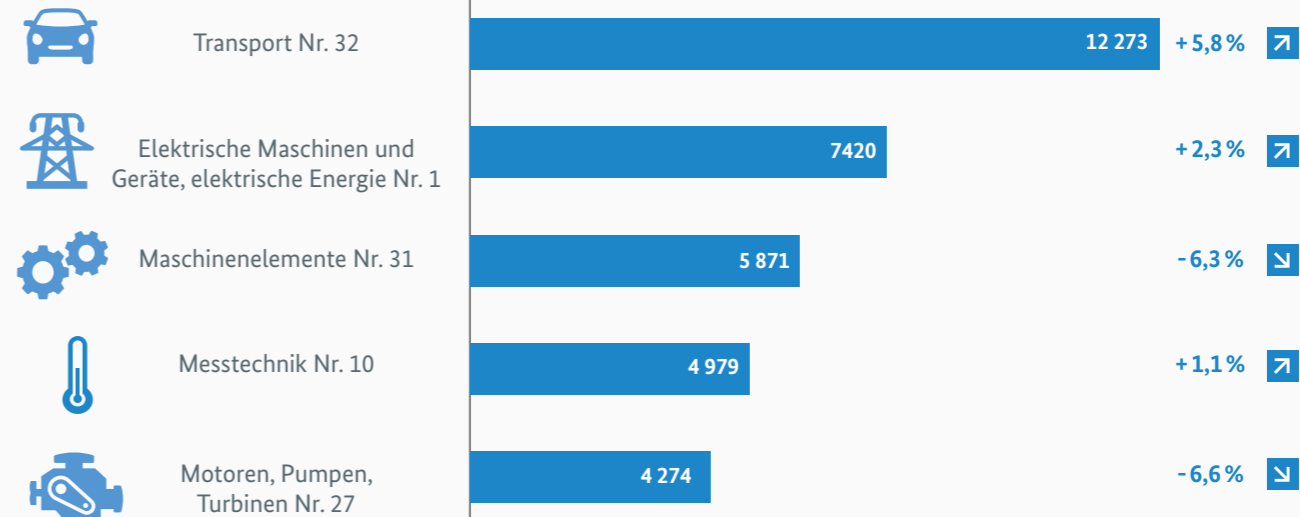
davon aus
dem Ausland
21 286
+6,8%



↗ ansteigend
↘ abfallend

Anmeldungen
nach Bundesländern

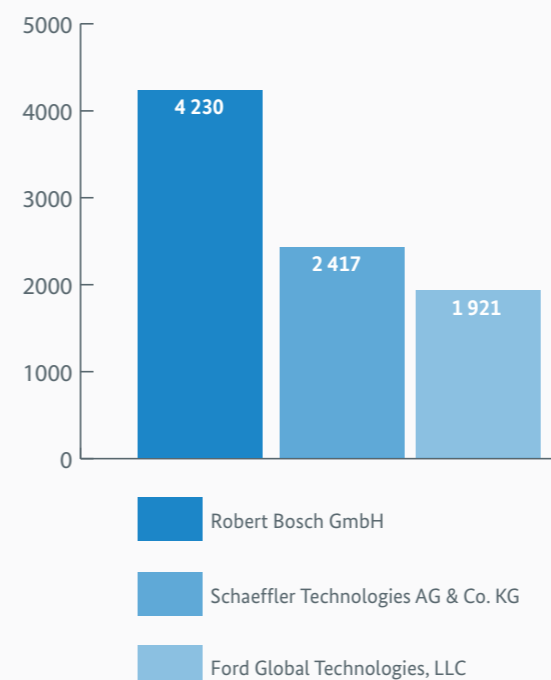
TOP 5 Technologiefelder *



Anmeldungen 2018 beim DPMA
Nationale Patentanmeldungen und
PCT-Anmeldungen in nationaler Phase

Veränderung
gegenüber 2017

TOP 3 Anmelder



INFO Prüfungsverfahren

- 38 087 (+3,4%) abgeschlossene Prüfungsverfahren
- 16 368 (+4,6%) veröffentlichte Erteilungen
- 8 375 (+0,3%) Zurückweisungen
- 13 344 (+4,0%) sonstige Erledigungen
- 14 240 (-2,3%) erledigte Recherchen

INFO Bestand beim DPMA

129 461
Patente



Stand: Februar 2019
www.dpma.de

*gemäß WIPO IPC-Technologie Konkordanztafel, verfügbar unter: www.wipo.int/ipstats/en/index.html#resources