

# Designs

## Wichtige Zahlen im Überblick

**36.251**

**+ 16,6%**

Eingetragene Designs  
gesamt und  
Veränderung in  
Prozent

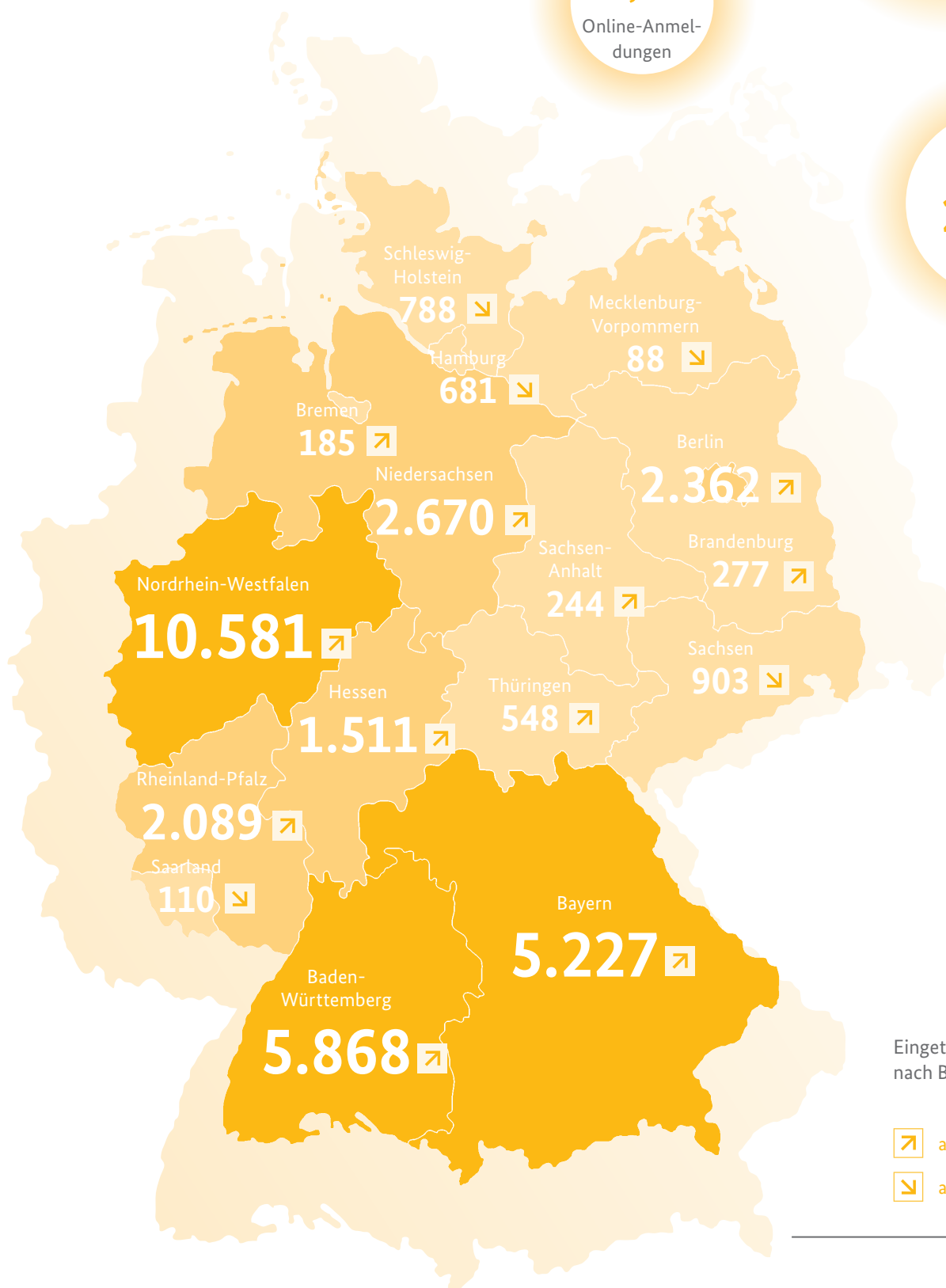
**89,7%**

Online-Anmel-  
dungen

davon aus  
dem Ausland

**2.119**

**- 23,2%**

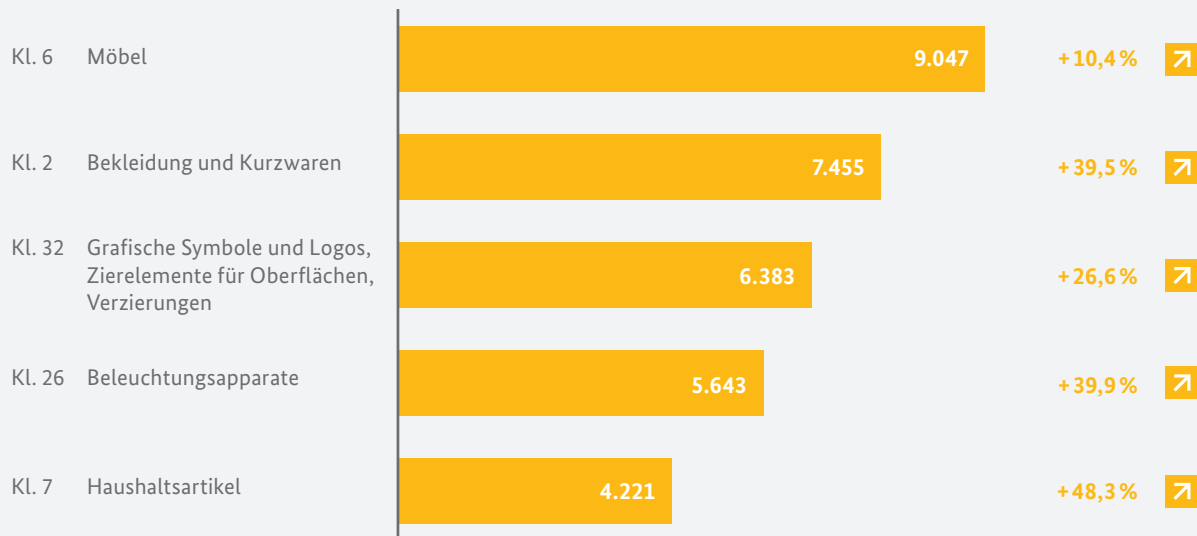


Eingetragene Designs  
nach Bundesländern

 ansteigend

 abfallend

## TOP 5 Warenklassen



Veränderung gegenüber 2021

Warenklassen eingetragener Designs<sup>1</sup> 2022 beim DPMA

<sup>1</sup> Ein Design kann mehreren Warenklassen zugeordnet sein.

## INFO Eintragungsverfahren



**4.840** (-13,7%)  
abgeschlossene Verfahren  
(39.866 Designs)<sup>1</sup>



**4.213** (-11,8%)  
mit Eintragung  
(36.251 Designs)



**627** (-24,5%)  
ohne Eintragung  
(3.615 Designs)

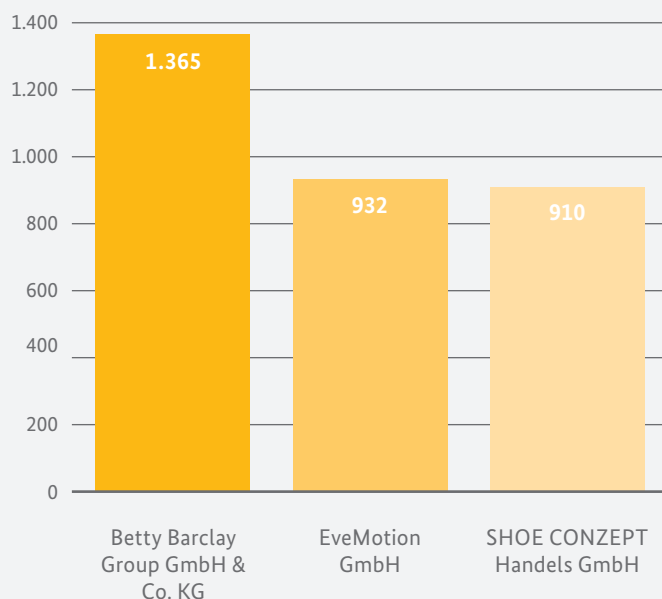
<sup>1</sup> Eine Anmeldung kann bis zu 100 Designs enthalten.

## INFO Bestand beim DPMA



**260.387**  
Designs

## TOP 3 Inhaber<sup>1</sup>



<sup>1</sup> Ohne Berücksichtigung eventueller Konzernverbundenheiten.