

Gebrauchsmuster

Wichtige Zahlen im Überblick

10.577

-14,1%

Anmeldungen gesamt
und Veränderung
in Prozent

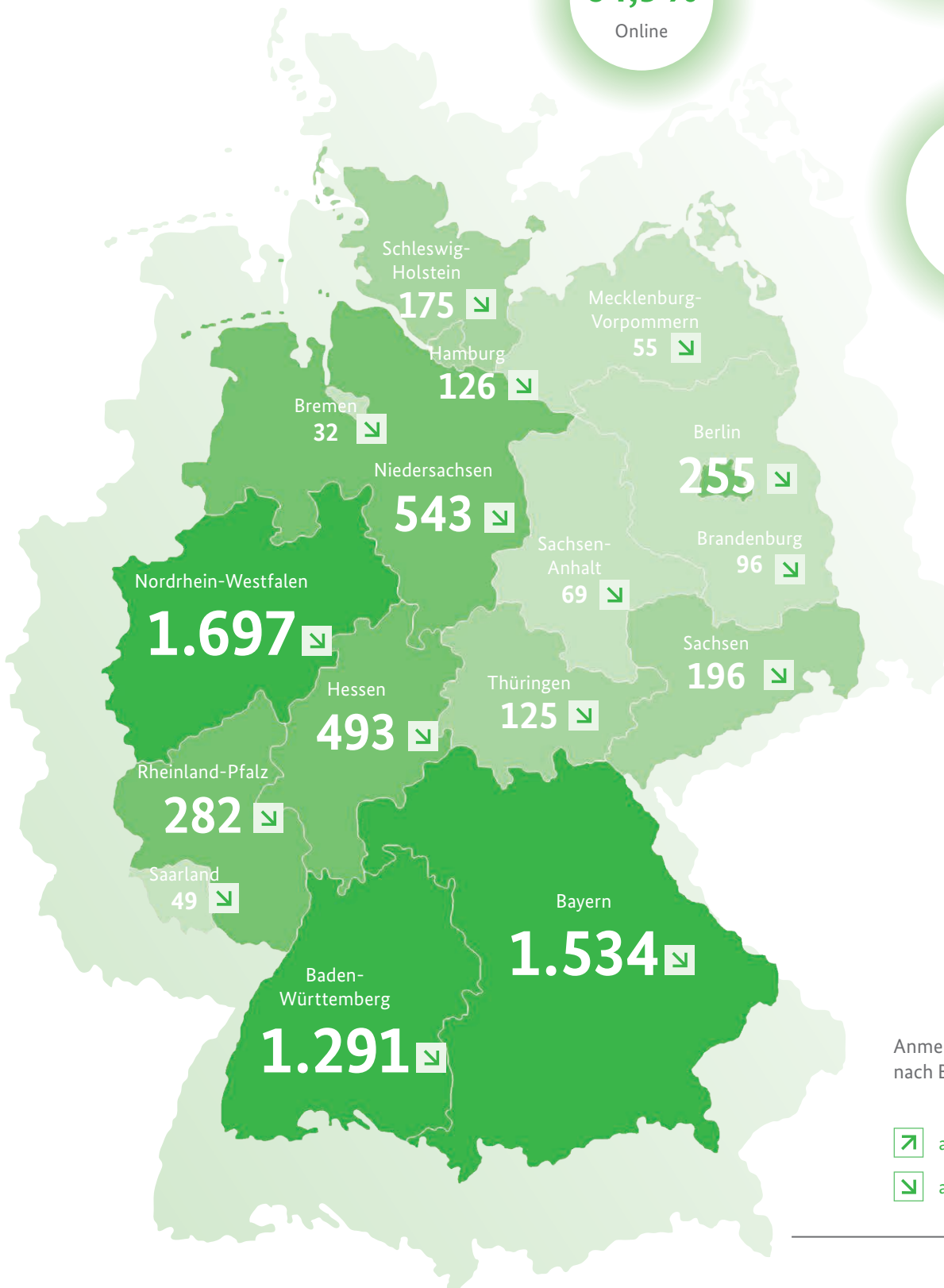
64,9%

Online

davon aus
dem Ausland

3.559

+4,1%

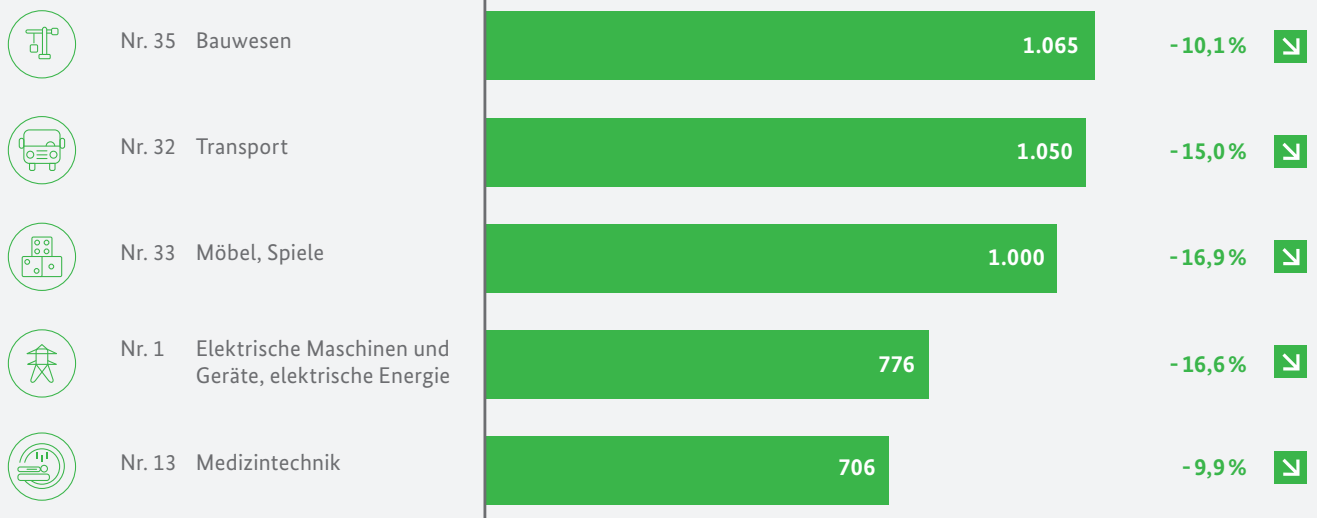


Anmeldungen
nach Bundesländern

ansteigend

abfallend

TOP 5 Technologiefelder¹




Veränderung gegenüber 2020

Gebrauchsmusteranmeldungen 2021


Anmeldungen beim DPMA und PCT-Anmeldungen in nationaler Phase


¹ Gemäß WIPO IPC-Technologie Konkordanztabelle, verfügbar unter: www.wipo.int/ipstats/en/index.html#resources.

INFO Eintragungsverfahren

 **11.337** (-7,3%)
abgeschlossene Eintragungsverfahren

 **9.972** (-7,1%)
mit Eintragung

 **1.365** (-8,7%)
ohne Eintragung

 **1.742** (-12,2%)
erledigte Recherchen

INFO Bestand beim DPMA

 **72.728**
Gebrauchsmuster

TOP 3 Auslandsanmeldungen

