



Deutsches
Patent- und Markenamt

Innovationstrends und Neues aus dem DPMA

DPMAnutzerforum

München, 29. März 2022

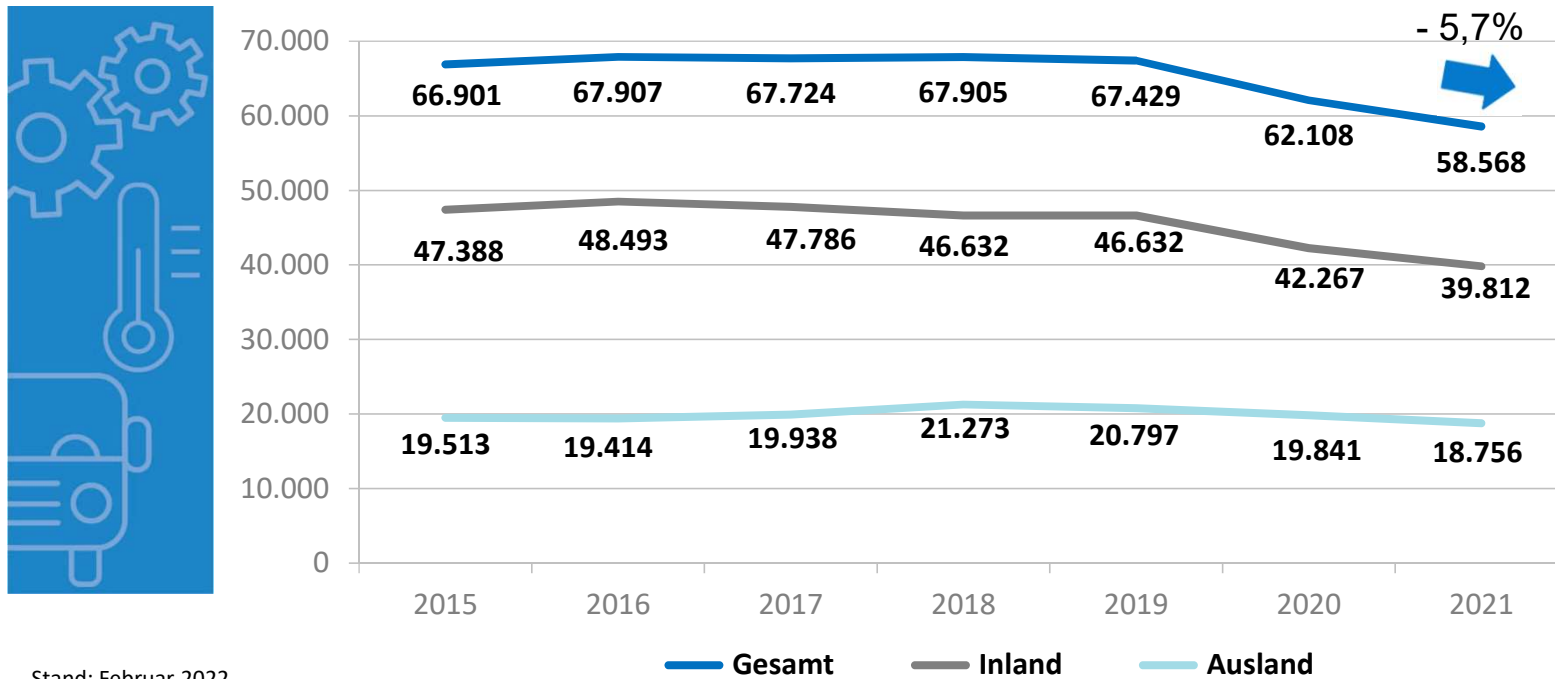
Cornelia Rudloff-Schäffer, Präsidentin
Deutsches Patent- und Markenamt

www.dpma.de



Patentanmeldungen 2015 - 2021

Anmeldungen und PCT-nationale Phase



Stand: Februar 2022



Leistungsdaten Patente 2021

48.489

abgeschlossene
Patentprüfungsverfahren

21.113

erteilte Patente

Erteilungsquote:

43,5 %

Ø Verfahrensdauer
bis zur Patenterteilung¹:

3,3 Jahre

41.887

Erstbescheide

15.174

Recherchen

Quote der
Erstbescheide
innerhalb von
10 Monaten
(8-Monatsakten):

80,7 %

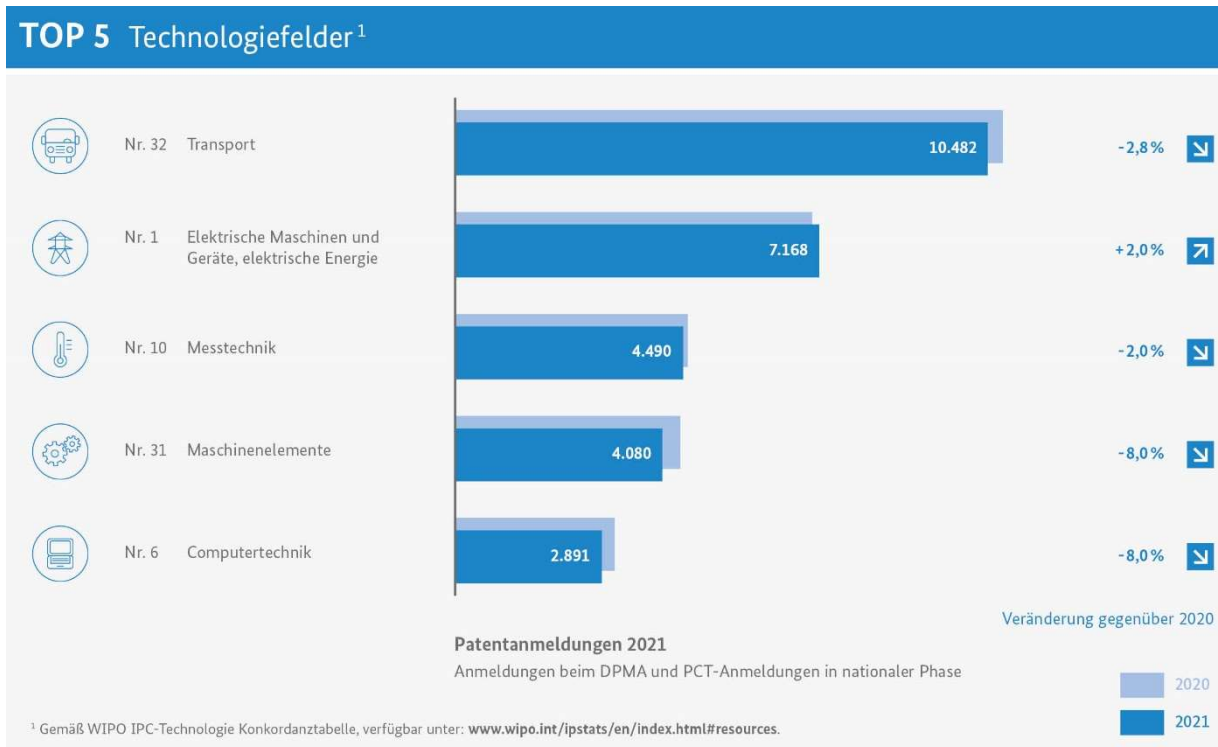


Stand: Februar 2022

¹ Sofern Prüfungsantrag innerhalb von 4 Monaten und kein Fristverlängerungsantrag.



Top 5 Technologiefelder - Patente



Stand: Februar 2022



Antriebe und alternative Energieträger

Batterien



Brennstoffzellen



E-Fuels

Elektroantrieb



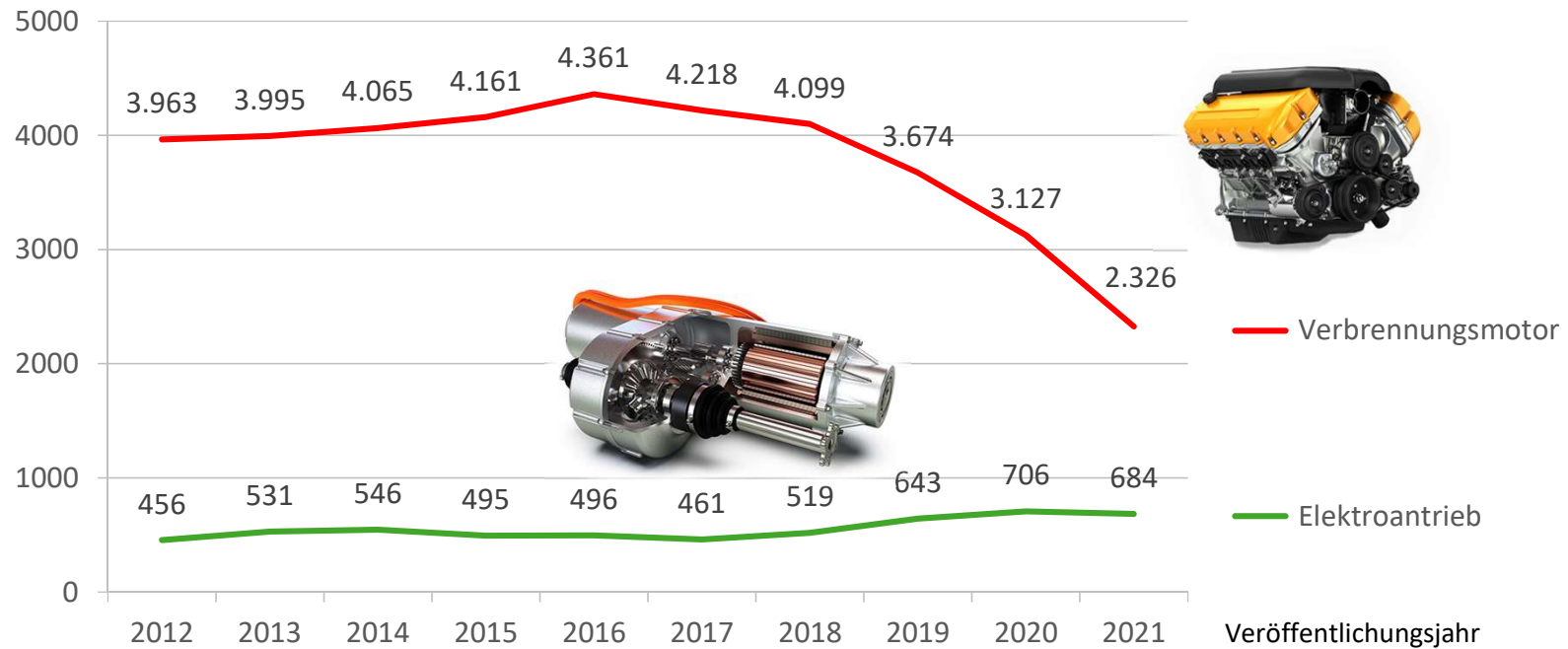
Verbrennungsmotor



©istockphoto.com/kvsan, istockphoto.com/Thomas-Soellner, istockphoto.com/Vladimiroquai, istockphoto.com/Petmal, istockphoto.com/P_Wei, istockphoto.com/Talaj



Veröffentlichte Patentanmeldungen Elektroantrieb und Verbrennungsmotor

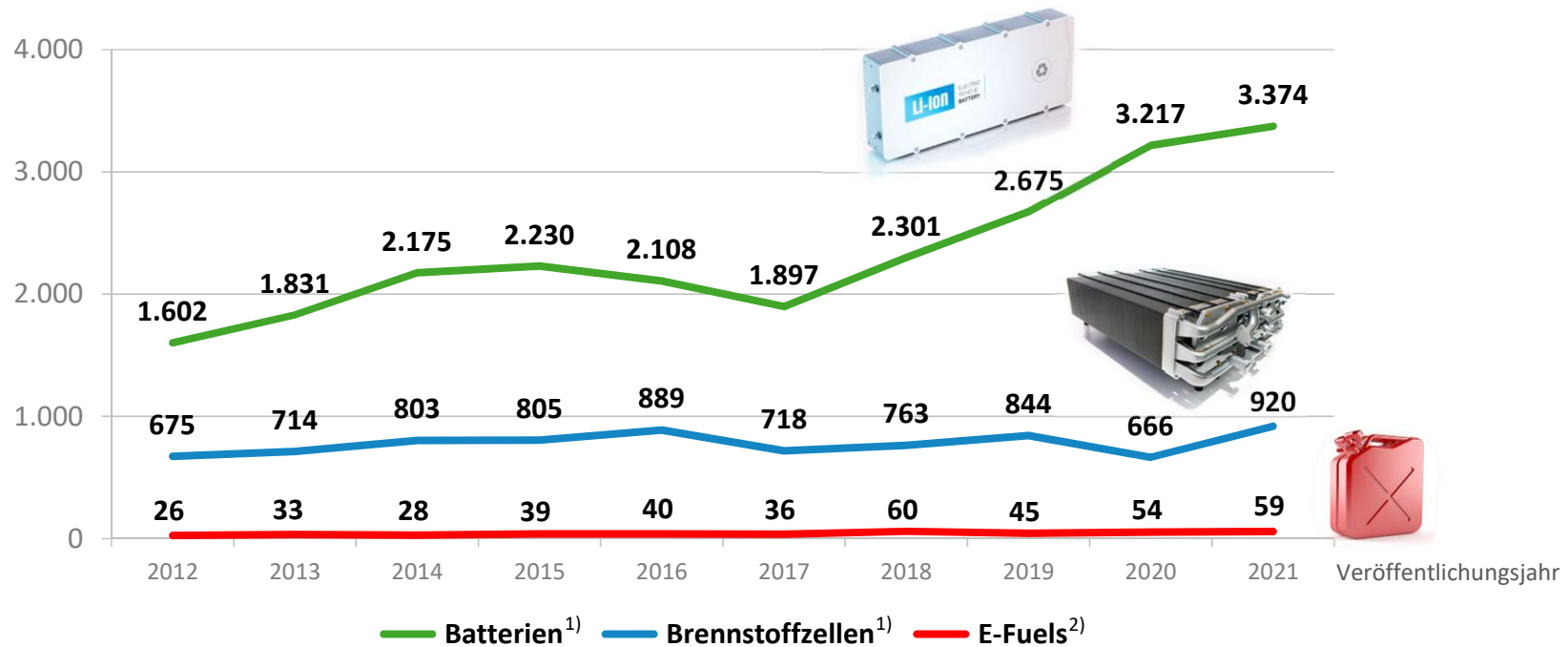


©istockphoto.com/Thomas-Soellner
©istockphoto.com/kvsan
Stand: Februar 2022

Von DPMA und EPA veröffentlichte Anmeldungen unter Vermeidung von Doppelzählungen. Zum Abfragezeitpunkt gültige IPC-Klassen anteilig gezählt. Kein Anspruch auf Vollständigkeit. Ergebnisse ohne Bezug zu Kfz-Antriebstechniken können enthalten sein.



Veröffentlichte Patentanmeldungen Batterien, Brennstoffzellen und E-Fuels

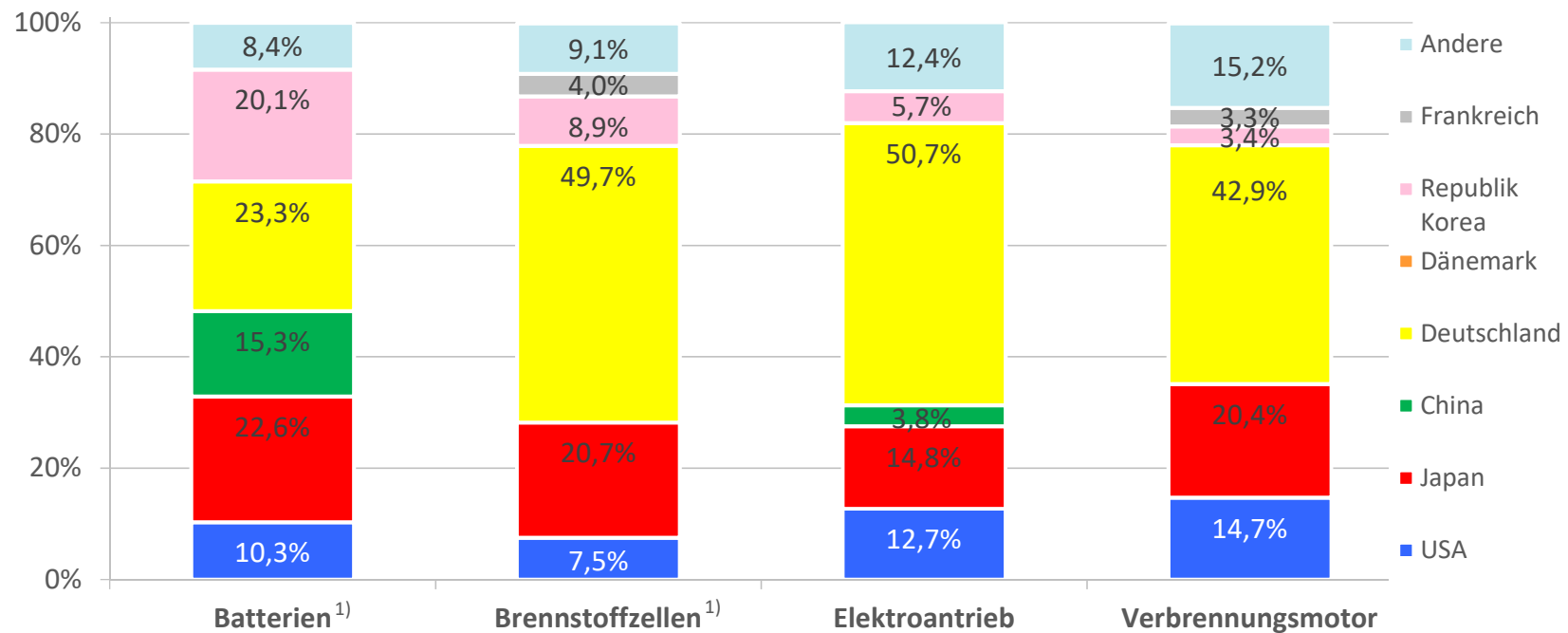


©istockphoto.com/Petmal,
©istockphoto.com/P_Wei,
©istockphoto.com/Talaj
Stand: Februar 2022

Von DPMA und EPA veröffentlichte Anmeldungen unter Vermeidung von Doppelzählungen. Zum Abfragezeitpunkt gültige IPC-Klassen anteilig gezählt. Kein Anspruch auf Vollständigkeit. 1) Ergebnisse beziehen sich nicht ausschließlich auf Anwendungen im Kfz-Bereich. 2) Ergebnisse können auch andere chemische Verfahren enthalten.



Veröffentlichte Patentanmeldungen mit Wirkung für DE 2021: Anteile Länder

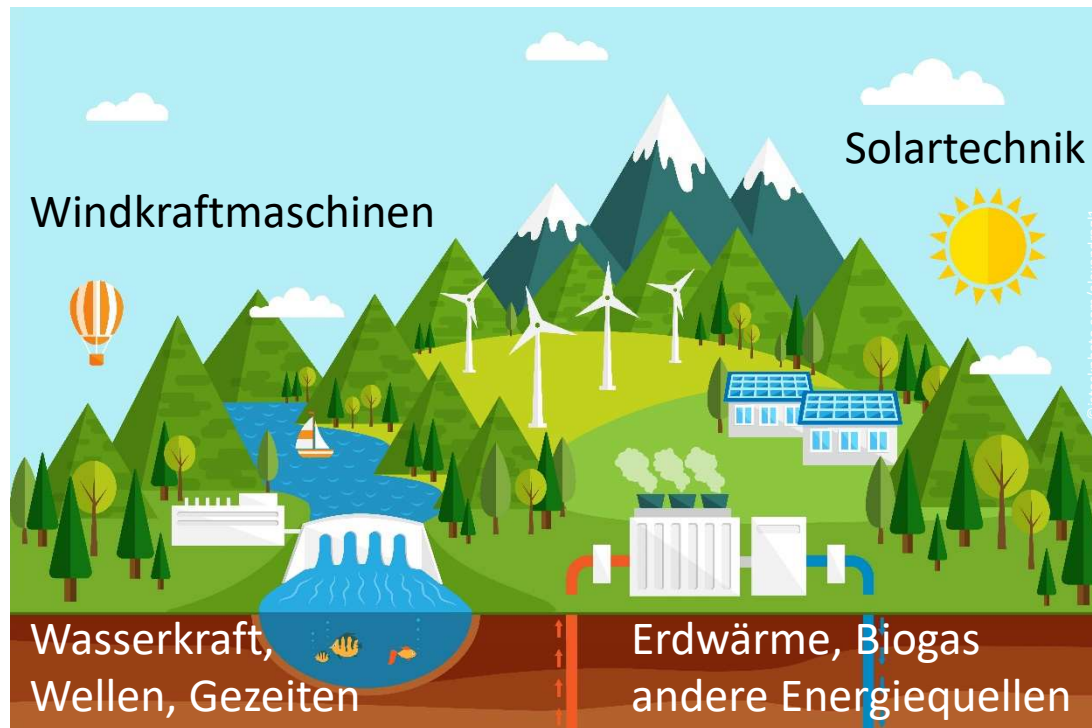


Stand: Februar 2022

Von DPMA und EPA veröffentlichte Anmeldungen unter Vermeidung von Doppelzählungen. Zum Abfragezeitpunkt gültige IPC-Klassen anteilig gezählt. Kein Anspruch auf Vollständigkeit. 1) Ergebnisse beziehen sich nicht ausschließlich auf Anwendungen im Kfz-Bereich.



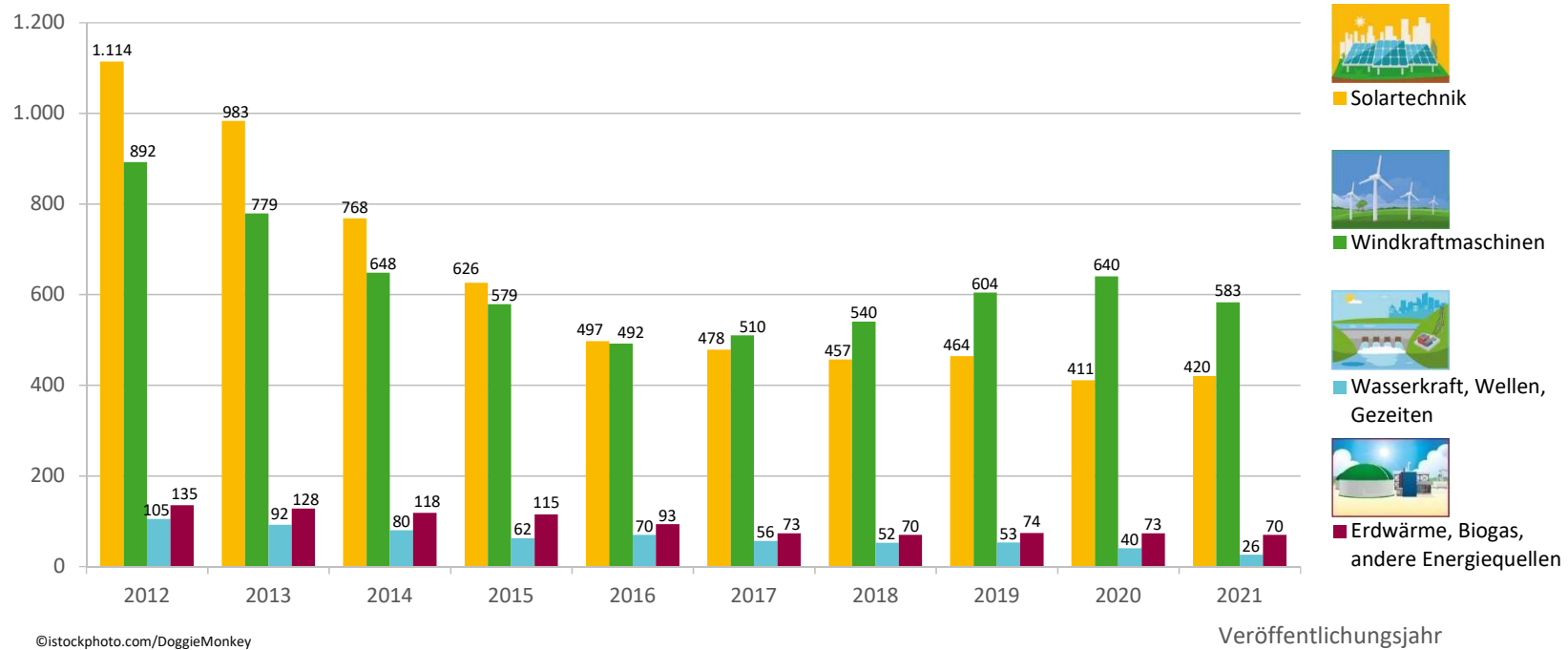
Erneuerbare Energien





Deutsches
Patent- und Markenamt

Veröffentlichte Patentanmeldungen erneuerbare Energien



©istockphoto.com/DoggieMonkey
©istockphoto.com/Creativalimages
©istockphoto.com/Nataniil
©istockphoto.com/eduardrobert

Stand: Februar 2022

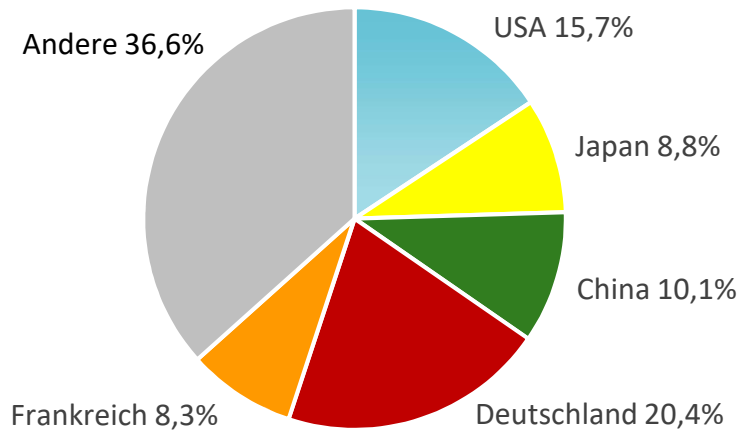
Von DPMA und EPA veröffentlichte Anmeldungen unter Vermeidung von Doppelzählungen. Zum Abfragezeitpunkt gültige IPC-Klassen anteilig gezählt. Kein Anspruch auf Vollständigkeit. Ergebnisse können auch andere Anwendungen enthalten.



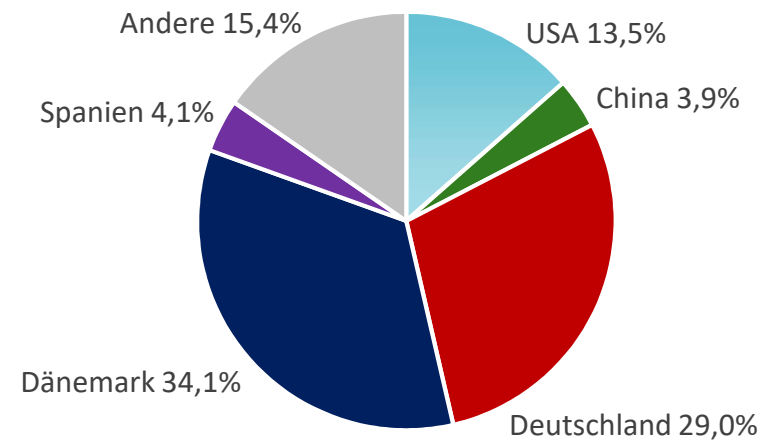
Veröffentlichte Patentanmeldungen mit Wirkung für DE 2019 - 2021: Anteile Länder



Solartechnik



Windkraftmaschinen



©istockphoto.com/eduardrobert
©istockphoto.com/Nataniil
Stand: Februar 2022

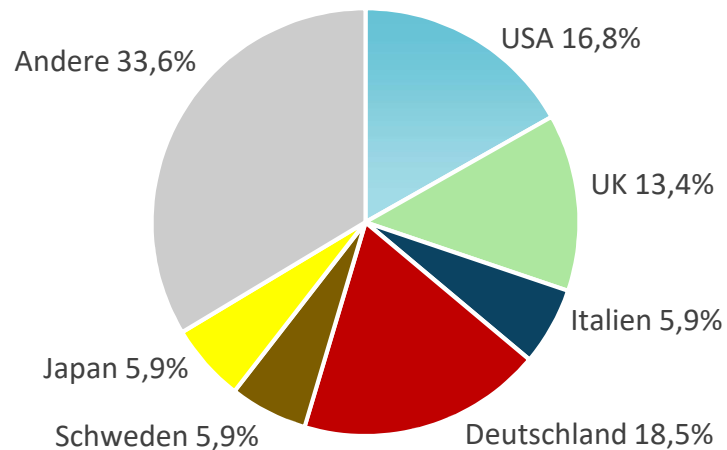
Von DPMA und EPA veröffentlichte Anmeldungen unter Vermeidung von Doppelzählungen. Zum Abfragezeitpunkt gültige IPC-Klassen anteilig gezählt. Kein Anspruch auf Vollständigkeit. Ergebnisse können auch andere Anwendungen enthalten.



Veröffentlichte Patentanmeldungen mit Wirkung für DE 2019 - 2021: Anteile Länder



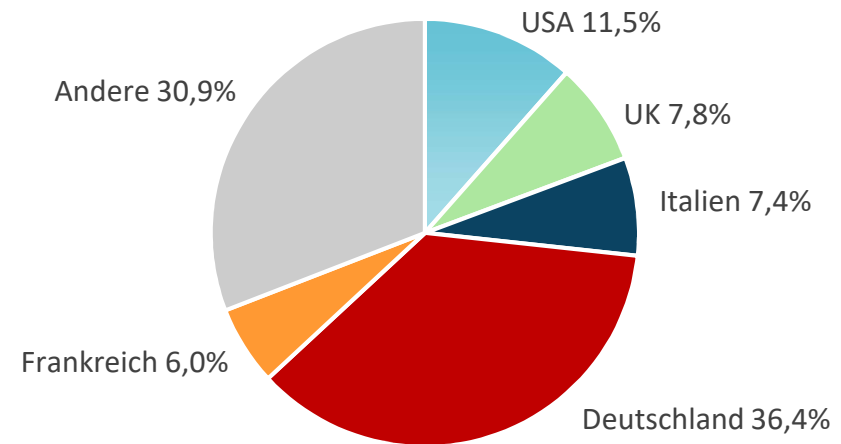
Wasserkraft, Wellen, Gezeiten



©istockphoto.com/Creativalmages
©istockphoto.com/DoggieMonkey
Stand: Februar 2022



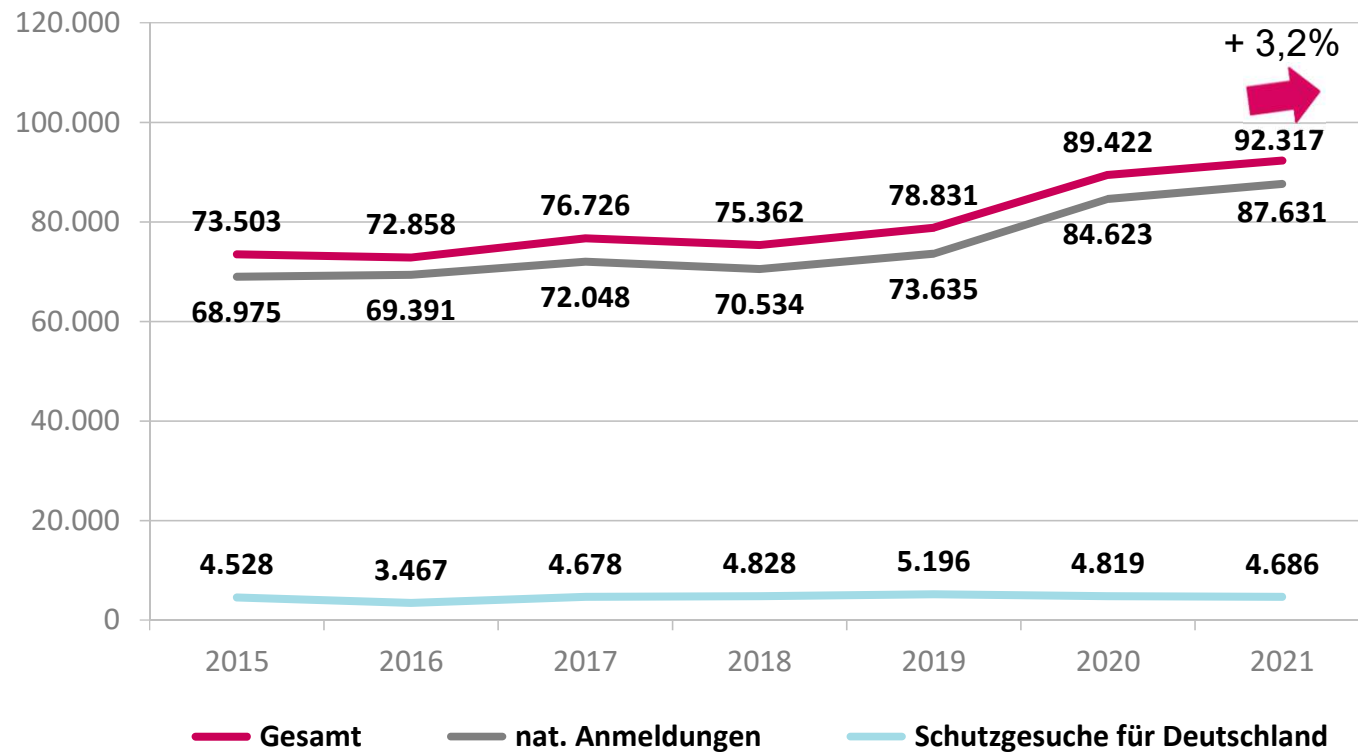
Erdwärme, Biogas, andere Energiequellen



Von DPMA und EPA veröffentlichte Anmeldungen unter Vermeidung von Doppelzählungen. Zum Abfragezeitpunkt gültige IPC-Klassen anteilig gezählt. Kein Anspruch auf Vollständigkeit. Ergebnisse können auch andere Anwendungen enthalten.



Markenanmeldungen 2015 - 2021

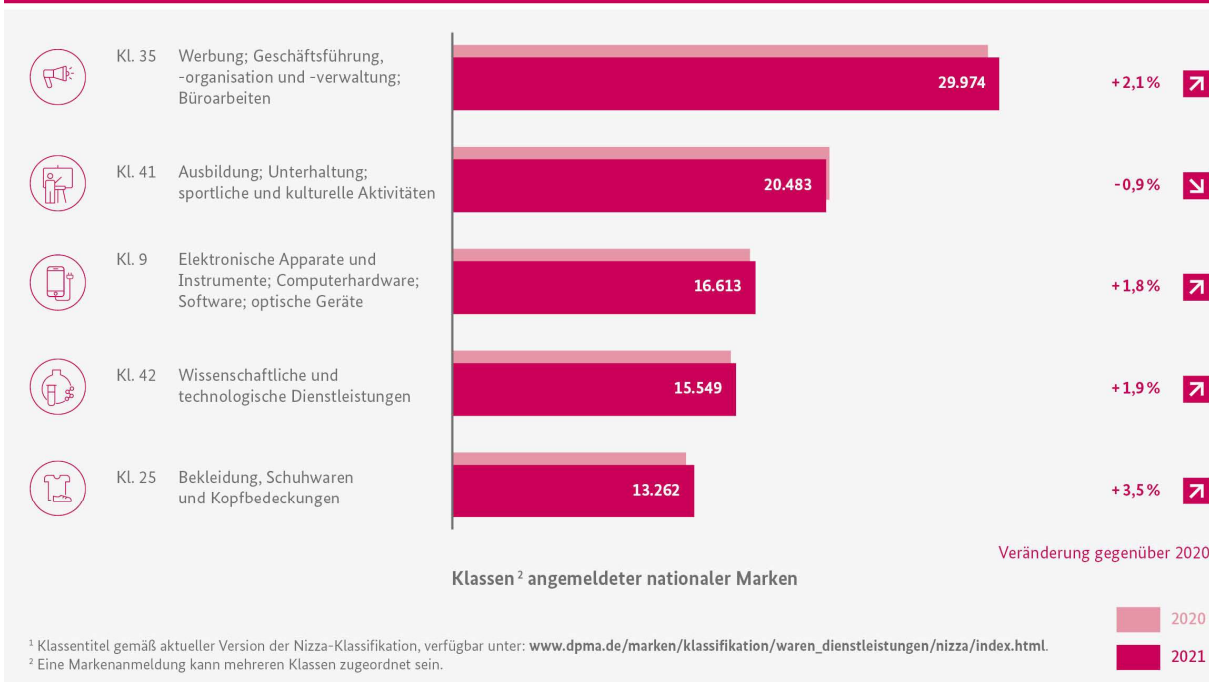


Stand: Februar 2022



Top 5 Waren- und Dienstleistungsklassen - Marken

TOP 5 Waren- und Dienstleistungsklassen¹



Stand: Februar 2022



Leistungsdaten Marken 2021

91.613
abgeschlossene
nationale Markenverfahren
(inkl. Abgabe an BPatG)

68.597
Eintragungen

Eintragungsquote:
74,9%



Durchschnittsdauer bis zur
Markeneintragung:

→ regulär:

2,0 Monate

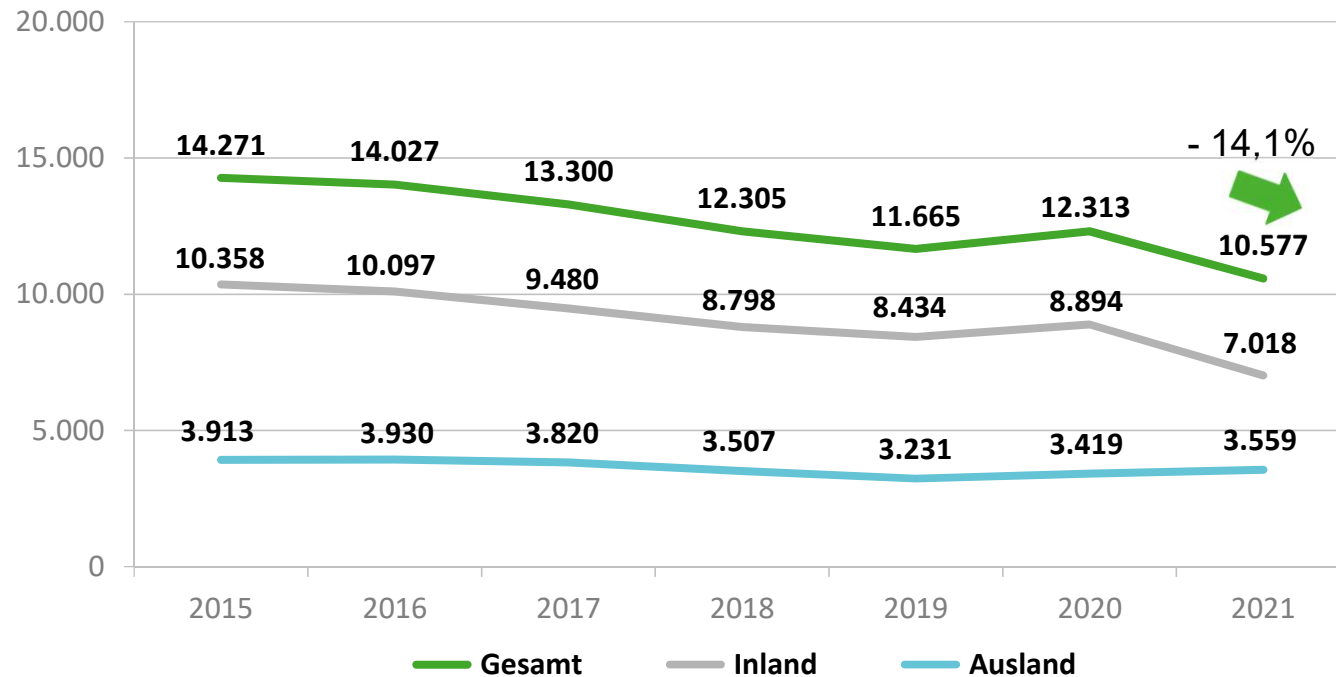
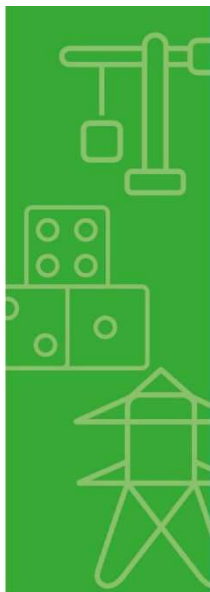
→ beschleunigt:

1,2 Monate



Gebrauchsmusteranmeldungen 2015 - 2021

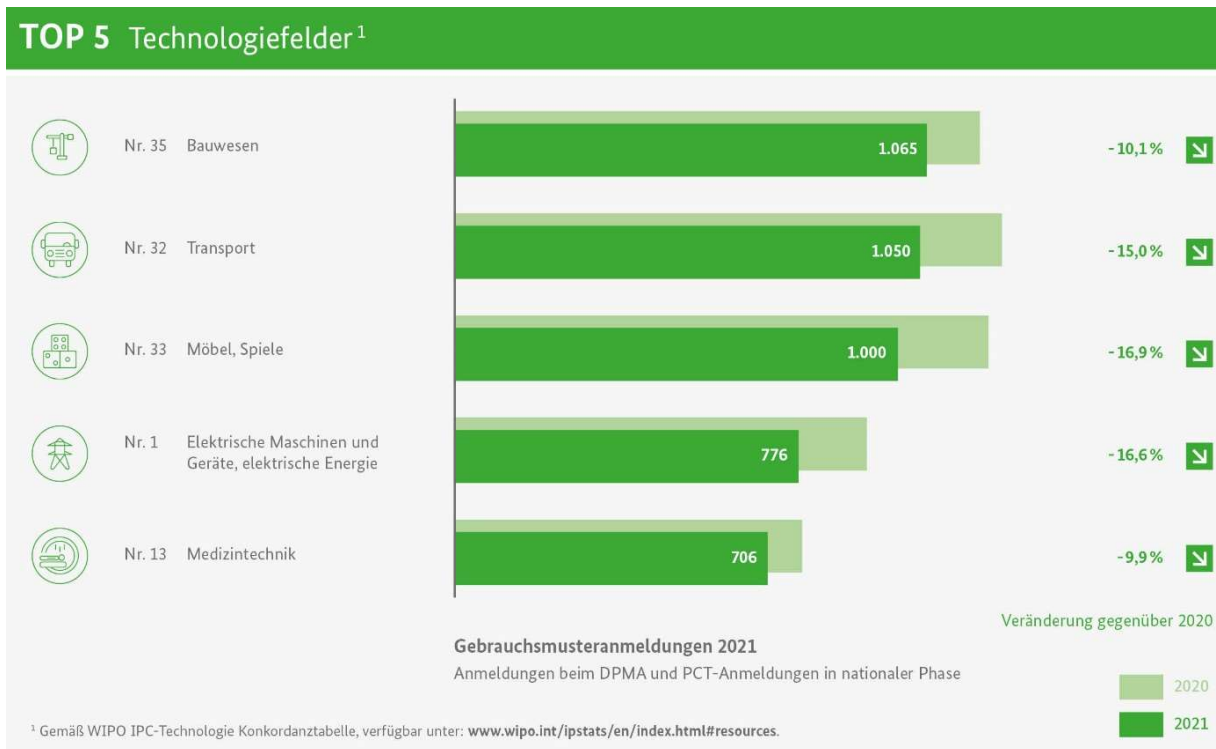
Anmeldungen und PCT-nationale Phase



Stand: Februar 2022



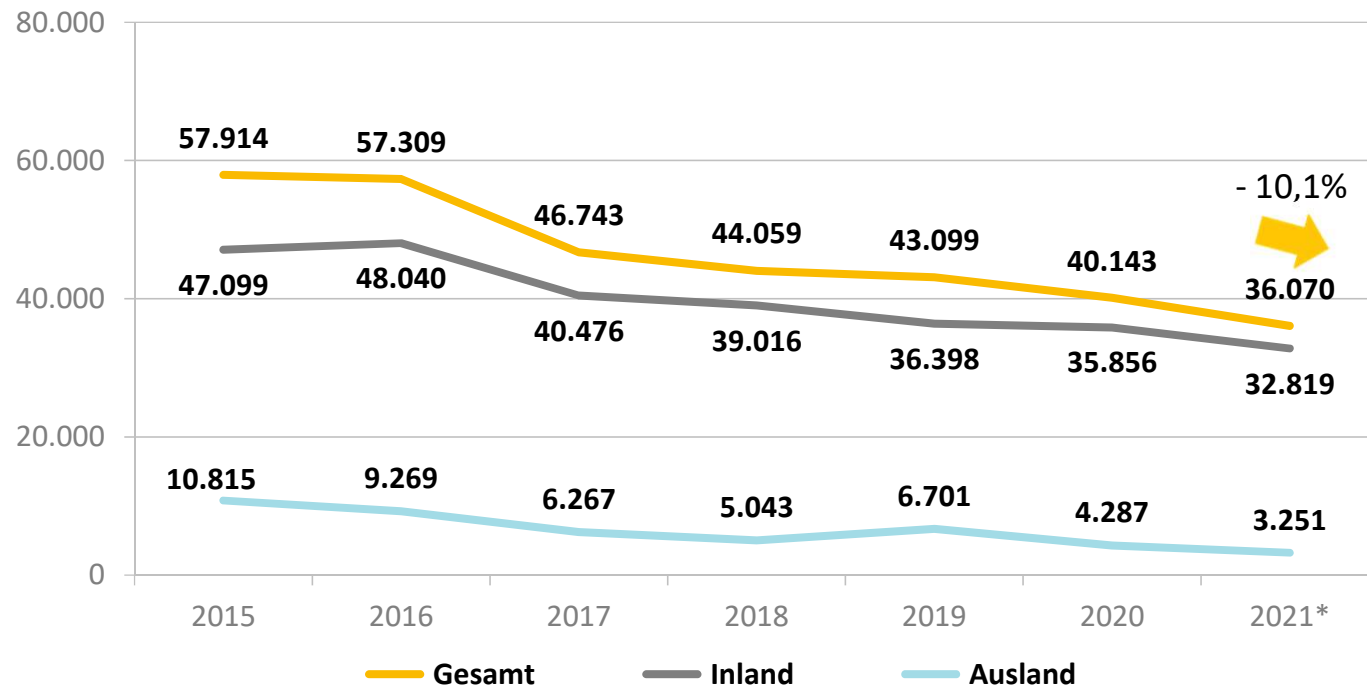
Top 5 Technologiefelder - Gebrauchsmuster



Stand: Februar 2022



Angemeldete Designs 2015 - 2021

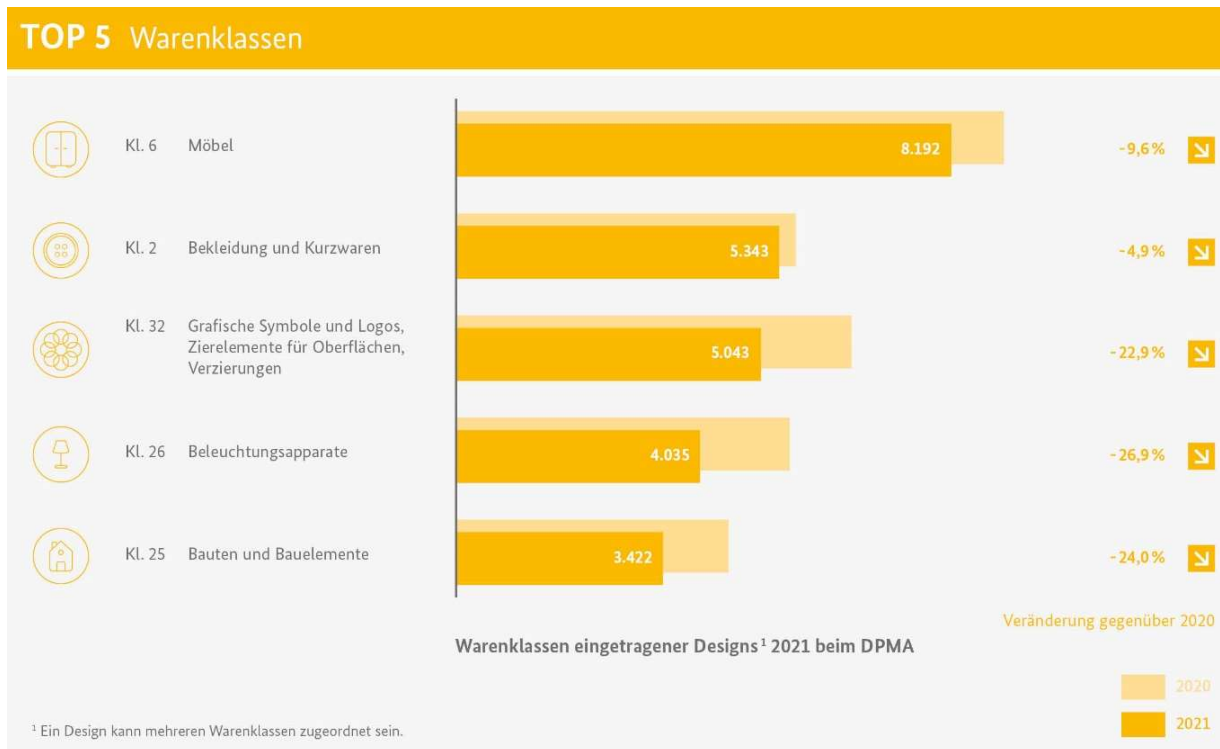


Stand: Februar 2022

*Für 2021 vorläufig, da die tatsächliche Anzahl der angemeldeten Designs erst mit Abschluss des Eintragungsverfahrens feststeht.



Top 5 Warenklassen - eingetragene Designs



Stand: Februar 2022



Deutsches
Patent- und Markenamt

Innovationstrends und Neues aus dem DPMA

DPMA Nutzerforum

München, 29. März 2022

Cornelia Rudloff-Schäffer, Präsidentin
Deutsches Patent- und Markenamt

www.dpma.de