



Deutsches
Patent- und Markenamt

Technologietrends, Patentqualität und Neues aus der Marke

DPMAnutzerforum

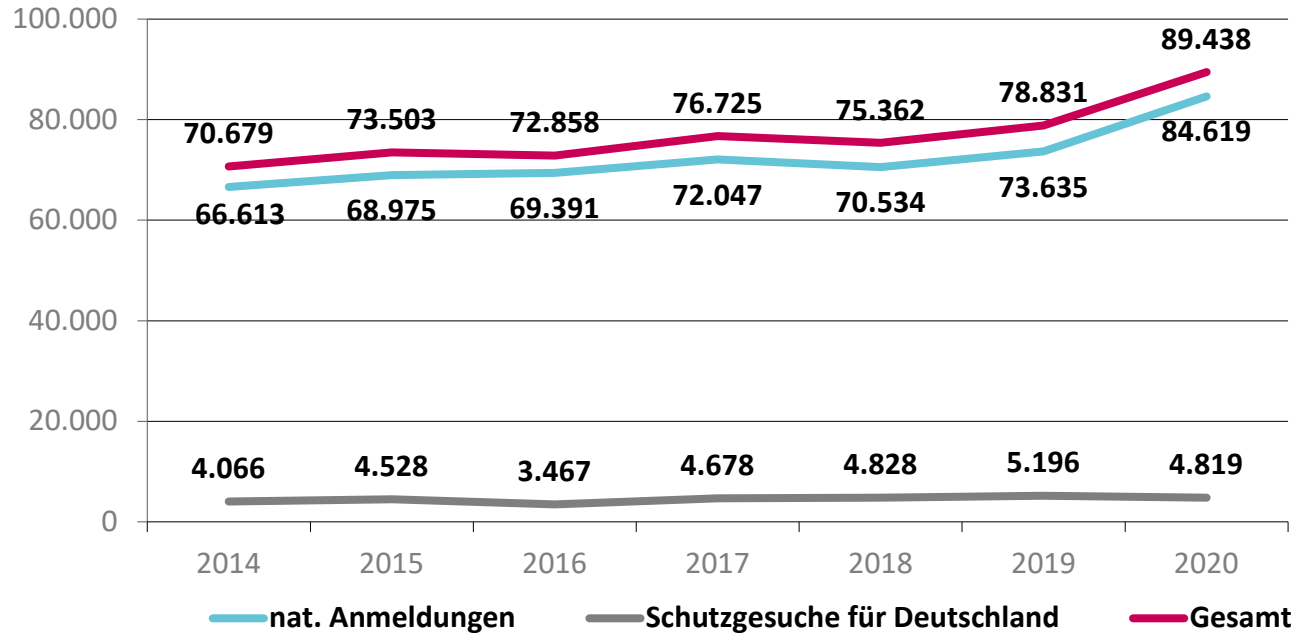
München, 30. März 2021

Cornelia Rudloff-Schäffer, Präsidentin
Deutsches Patent- und Markenamt

www.dpma.de



Markenanmeldungen 2014 - 2020



Stand: Februar 2021



Top 5 Waren- und Dienstleistungsklassen - Marken



* Klassentitel gemäß aktueller Version der Nizza-Klassifikation, verfügbar unter: www.dpma.de/marken/klassifikation/waren_dienstleistungen/nizza/index.html.

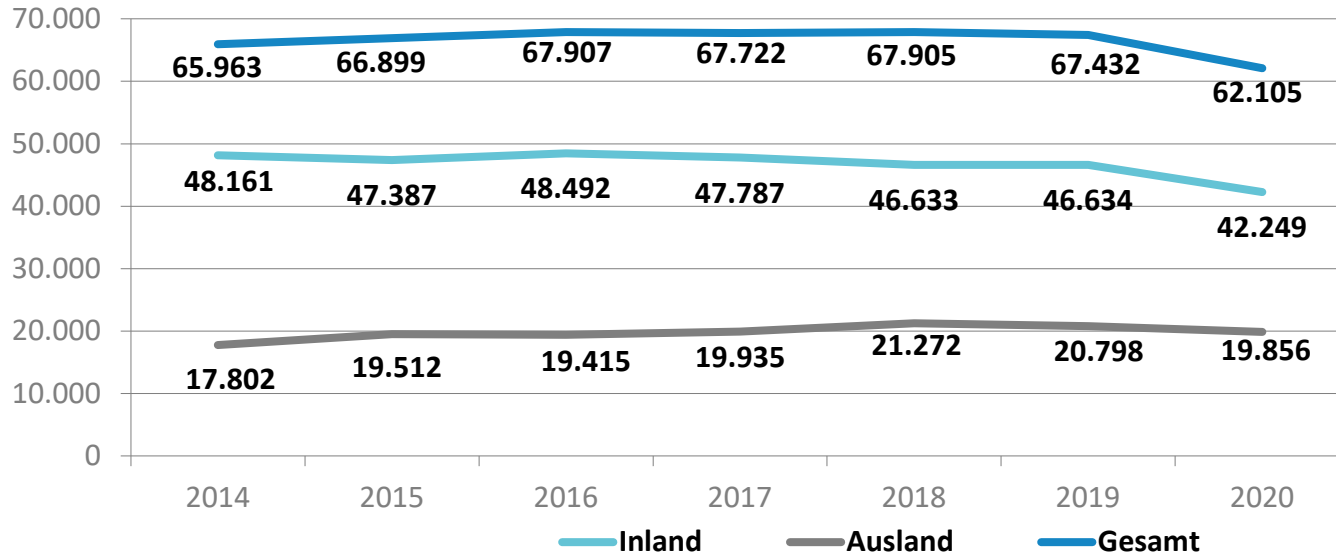
** Eine Markenmeldung kann mehreren Klassen zugeordnet sein.

■ 2020 ■ 2019



Patentanmeldungen 2014 - 2020

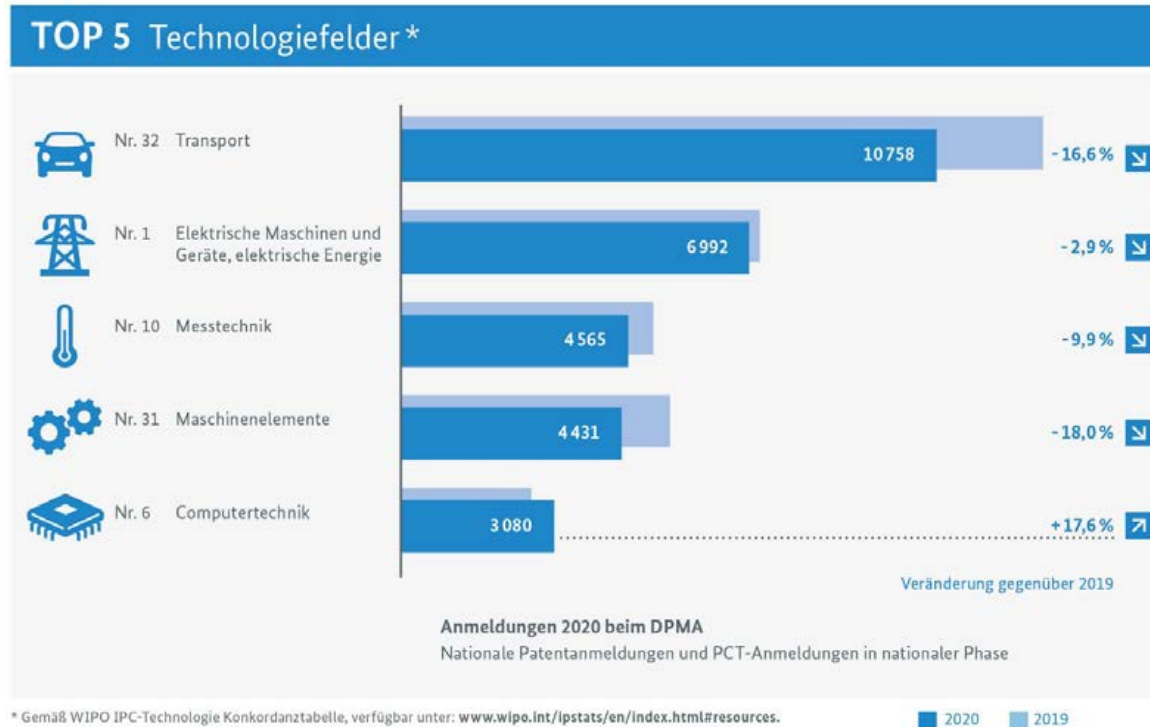
Nationale Anmeldungen und PCT-nationale Phase



Stand: Februar 2021



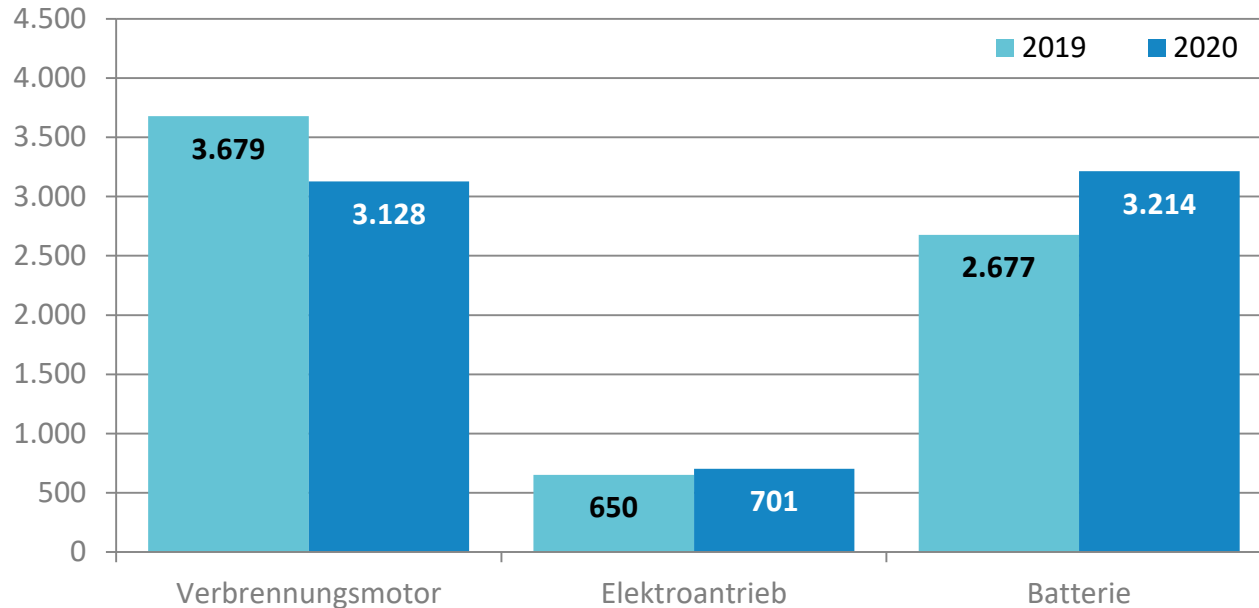
Top 5 Technologiefelder - Patente



Stand: Februar 2021



Patentanmeldungen Kfz-Technik

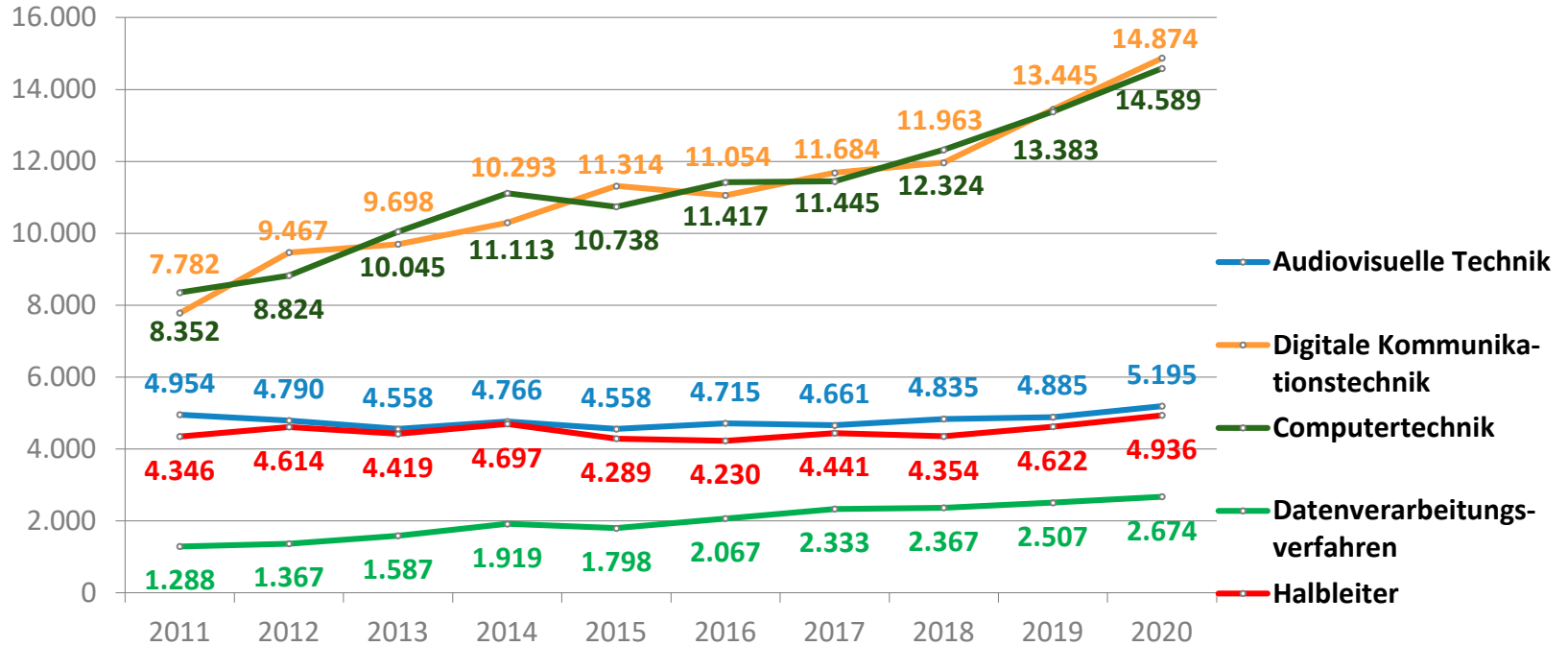


Von DPMA und EPA veröffentlichte Anmeldungen mit Wirkung für Deutschland unter Vermeidung von Doppelzählungen; zum Abfragezeitpunkt gültige IPC-Klassen anteilig gezählt; kein Anspruch auf Vollständigkeit; Ergebnisse beziehen sich nicht ausschließlich auf Kfz-Antriebstechniken.

Stand: Februar 2021



Patentanmeldungen Digitalisierung



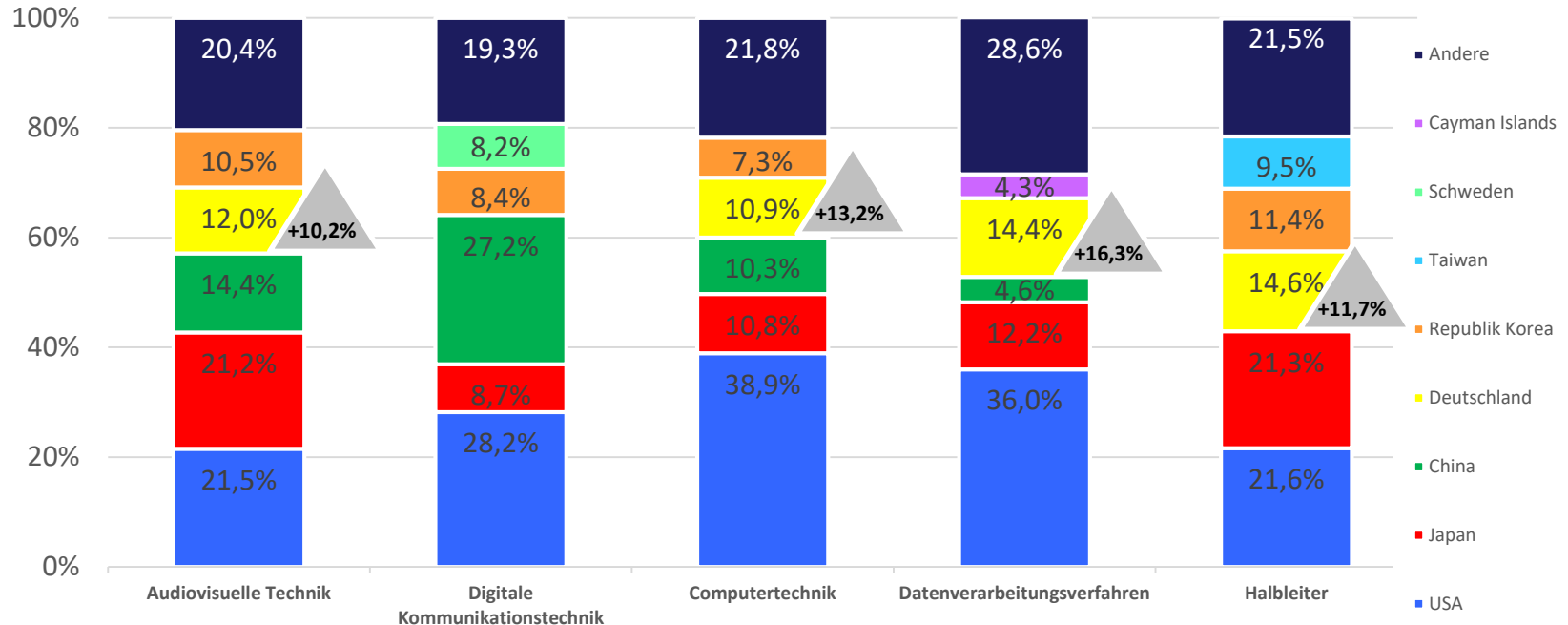
Technologiefelder: Gemäß WIPO IPC-Technologie Konkordanztafel, verfügbar unter: www.wipo.int/ipstats/en/index.html#resources.

Von DPMA und EPA veröffentlichte Anmeldungen mit Wirkung für Deutschland unter Vermeidung von Doppelzählungen; zum Abfragezeitpunkt gültige IPC-Klassen anteilig gezählt; kein Anspruch auf Vollständigkeit; Ergebnisse ohne Bezug zu Digitalisierung können enthalten sein.

Stand: März 2021



Länder-Ranking Patente mit Wirkung für Deutschland



Technologiefelder: Gemäß WIPO IPC-Technologie Konkordanztafel, verfügbar unter: www.wipo.int/ipstats/en/index.html#resources.

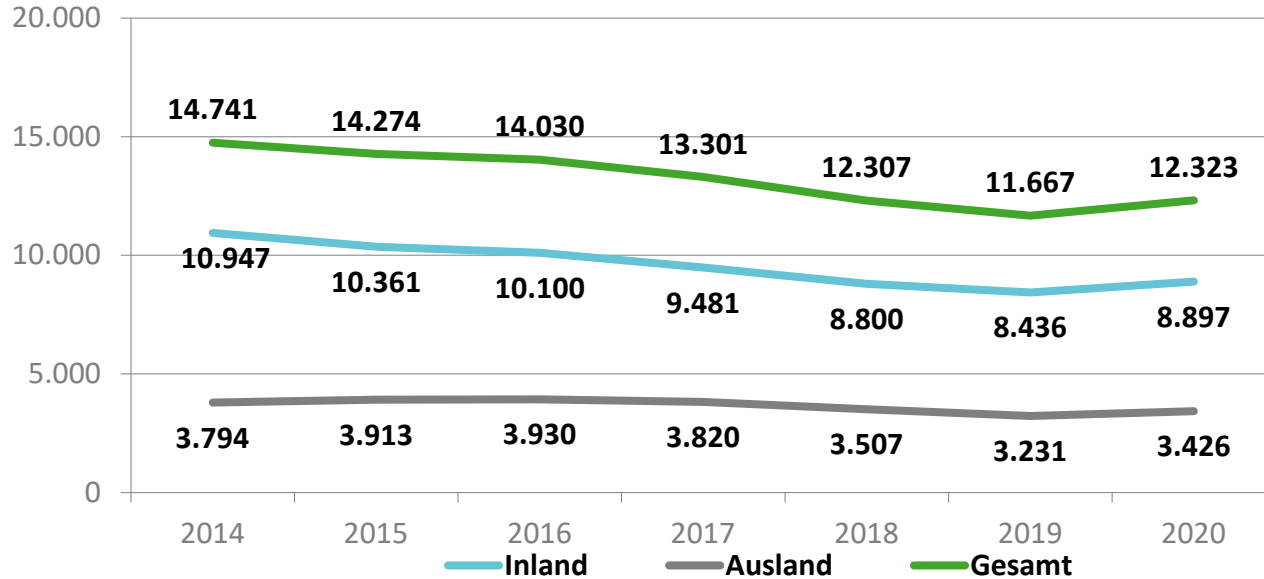
Von DPMA und EPA veröffentlichte Anmeldungen mit Wirkung für Deutschland unter Vermeidung von Doppelzählungen; zum Abfragezeitpunkt gültige IPC-Klassen anteilig gezählt; kein Anspruch auf Vollständigkeit; Ergebnisse ohne Bezug zu Digitalisierung können enthalten sein.

Stand: März 2021



Gebrauchsmusteranmeldungen 2014 - 2020

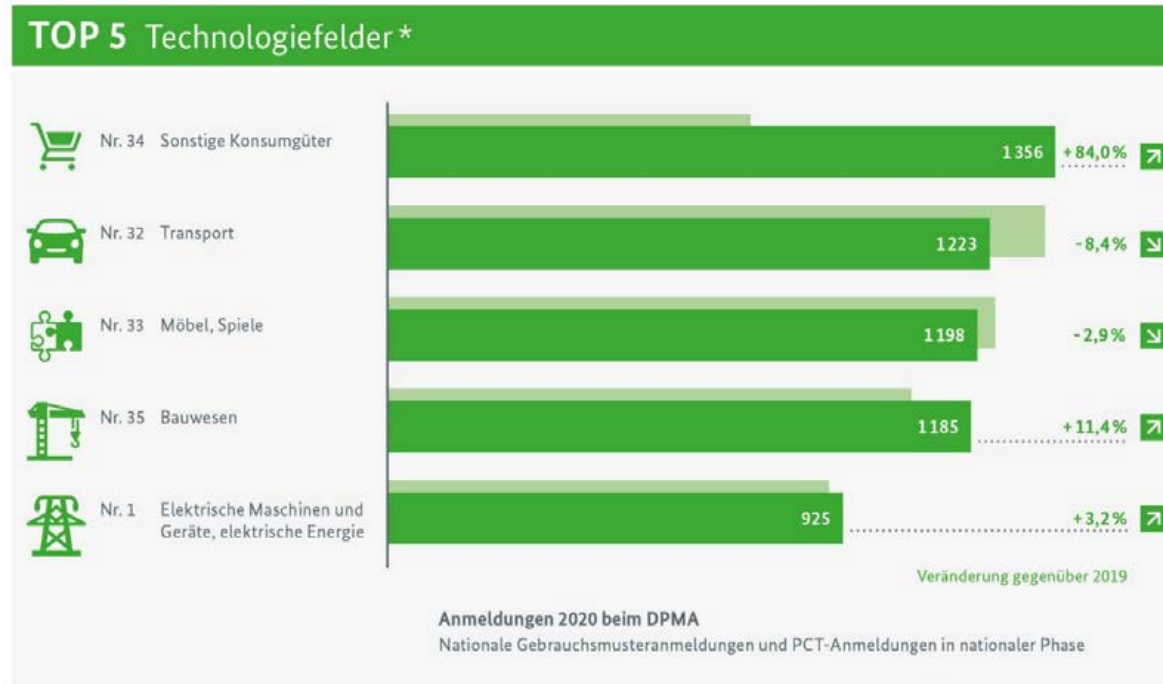
Nationale Anmeldungen und PCT-nationale Phase



Stand: Februar 2021



Top 5 Technologiefelder - Gebrauchsmuster

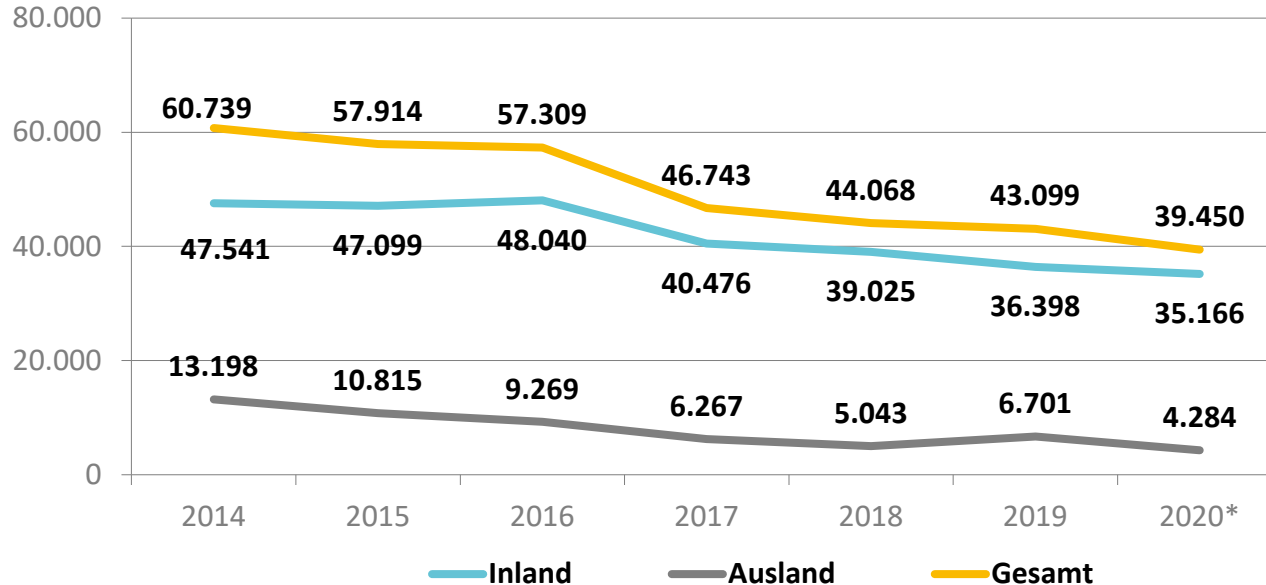


* Gemäß WIPO IPC-Technologie Konkordanztafel, verfügbar unter: www.wipo.int/ipstats/en/index.html#resources.

■ 2020 ■ 2019

Stand: Februar 2021

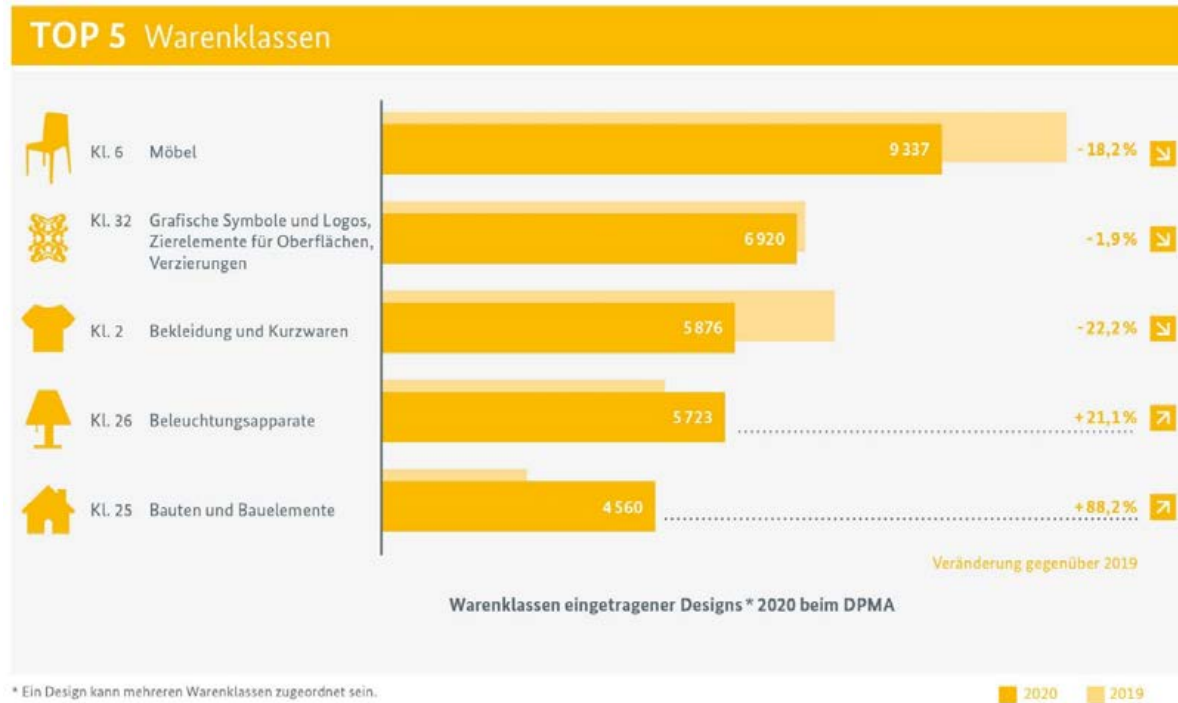
Angemeldete Designs 2014 - 2020



*Für 2020 vorläufig, da die tatsächliche Anzahl der angemeldeten Designs erst mit Abschluss des Eintragungsverfahrens feststeht.

Stand: Februar 2021

Top 5 Warenklassen - eingetragene Designs



Stand: Februar 2021



Leistungsdaten Patente 2020

41 723

abgeschlossene
Patentprüfungsverfahren

17 305

erteilte Patente

Erteilungsquote:

41,5 %

Ø Verfahrensdauer
bis zur Patenterteilung¹⁾:

3 Jahre



> 42 000

Erstbescheide

> 18 400

Recherchen

Quote der
Erstbescheide
innerhalb von
10 Monaten
(8-Monatsakten):

73 %



Leistungsdaten Marken 2020

79 582
abgeschlossene
nationale
Markenverfahren
(inkl. Abgabe an BPatG)

60 425
Eintragungen

Eintragungsquote:
75,9%



Durchschnittsdauer bis zur
Markeneintragung:

-> regulär:

1,8 Monate

-> beschleunigt:

1,4 Monate



Deutsches
Patent- und Markenamt

Technologietrends, Patentqualität und Neues aus der Marke

DPMAnutzerforum

München, 30. März 2021

Cornelia Rudloff-Schäffer, Präsidentin
Deutsches Patent- und Markenamt

www.dpma.de